

WAT ZIJN MIJN RECHTEN?

GIDS VOOR MINDERJARIGEN DIE VOOR DE
RECHTER VERSCHIJNEN



NEDERLANDSTALIG BELGIË





Deze gids is ontwikkeld in het kader van het project "Legal aid for children in criminal proceedings: developing and sharing best practices (LA Child)". Het project wordt gefinancierd door het Justitieprogramma van de Europese Unie (2014-2020). De inhoud van deze gids geeft niet noodzakelijk het standpunt van de Europese Commissie weer en houdt dan ook geen goedkeuring in van de standpunten die in dit verslag naar voren worden gebracht. Eventuele onnauwkeurigheden of fouten in dit document kunnen alleen worden toegeschreven aan de auteurs van deze gids. © 2020-2021, project "LA CHILD". www.lachild.eu

Dit document is aangepast voor Nederlandstalig België en werd ontwikkeld door Defence for Children International Belgium. www.dei-belgique.be

Wij danken Ulrike Cerulus, Sarah Everard en Erik Van der Mussele, leden van de Orde van Vlaamse balies (OVb) voor hun waardevolle hulp en inzichtelijke bijdragen. <https://www.advocaat.be/>




Je bent nog geen 18. Je wordt opgeroepen door de politie of de jeugdrechter. Ze denken dat je een misdaad hebt gepleegd. Dit is een lastige situatie die tot veel vragen en angsten kan leiden. Er zijn verschillende professionals bij betrokken en hun rol is niet altijd gemakkelijk te begrijpen. Wat gaat er gebeuren? Wat zijn je rechten? Wat kan je doen? Wat moet worden vermeden?


Deze gids zal proberen al je vragen te beantwoorden. Het legt bijvoorbeeld je recht op een advocaat uit: iemand die je inzicht kan geven in de juridische regels die op jouw situatie van toepassing zijn.


In deze gids gebruiken we het mannelijk geslacht (een advocaat, een jongere, enz.), maar we houden er rekening mee dat alle genoemde personen vrouwen of meisjes kunnen zijn.




1. WAT ZIJN MIJN RECHTEN?

 **Recht om gelijk behandeld te worden (zonder discriminatie):** Het maakt niet uit waar je woont, welk geslacht je hebt, welke taal je spreekt, wat je religie is... je hebt het recht om gerespecteerd te worden en al je rechten die in deze gids beschreven worden te laten eerbiedigen.

 **Privacybescherming:** Je hebt recht op privacy. Je juridische situatie is je eigen zaak. Als je gearresteerd wordt of voor de rechter moet verschijnen, mag niemand je naam, foto, persoonsgegevens of die van je familie publiceren op sociale media, op internet of in kranten.

 **Bescherming van de belangen van het kind:** Als volwassenen beslissingen nemen die jou aangaan, moeten ze rekening houden met je situatie en doen wat in jouw 'belang' is. Wanneer een beslissing genomen wordt, moeten je rechten strikt gerespecteerd worden en moet met al je behoeften rekening gehouden worden.

 **Recht op informatie:** Je hebt het recht geïnformeerd te worden over je rechten en over beslissingen die op je van invloed kunnen zijn, op een manier dat je alles kunt begrijpen.




Recht op deelname: Je hebt het recht dat er naar je geluisterd wordt en dat je vrij je mening kunt geven bij beslissingen die jou aangaan, en volwassenen moeten die mening serieus nemen.



Recht op een advocaat: Je hebt recht op een advocaat die je helpt en vertegenwoordigt, meer informatie vind je op pagina 8.



Recht om te zwijgen: Of je nu door de politie of in de rechtszaal door een rechter ondervraagd wordt, je bent vrij om een vraag niet te beantwoorden als je dat niet wilt of als je denkt dat het je in nog meer problemen kan brengen.



*JUSTITIE MOET AANGEPAST ZIJN
AAN DE BIJZONDERE SITUATIE EN
BEHOEFTE VAN KINDEREN EN
ADOLESCENTEN!*

2. WAT ZIJN MIJN RECHTEN ALS IK OP HET POLITIEBUREAU BEN?

Als de politie je als verdachte ondervraagt, kun je in twee verschillende situaties terechtkomen:



Je wordt door de politie ondervraagd, maar je kunt weggaan als je wilt. Je bent dus vrij!

of



Je wordt door de politie ondervraagd, maar je bent in hechtenis, je bent gearresteerd. Je bent dus beroofd van je vrijheid!



Als je niet weet in welke situatie je verkeert, kun je het aan de politie of je advocaat vragen.

KAN IK MIJN OUDERS OF IEMAND ANDERS BELLEN?

Als je gearresteerd bent, mag je je ouders of iemand anders niet bellen. MAAR, je hebt het recht om je advocaat en je ouders of iemand anders van jouw keuze door de politie te laten informeren dat je bent gearresteerd. Aarzel niet om het aan de politie te vragen!

KAN IK MIJN TELEFOON TERUGKRIJGEN EN TOEGANG KRIJGEN TOT HET INTERNET?

Tijdens het verhoor heb je geen toegang tot je telefoon of tot het internet. De politie zal jouw advocaat bellen als je er al een hebt, of laat een nieuwe advocaat komen. Als je wordt vrijgelaten, kun je je telefoon terugkrijgen, tenzij deze in beslag is genomen.

WAAROM BEN IK HIER?

Als je op het politiebureau bent, heb je het recht geïnformeerd te worden over waar je van beschuldigd wordt. Als je het niet weet, kun je het aan de politie vragen.

MOET IK ALLE VRAGEN BEANTWOORDEN DIE DE POLITIE ME STELT?

Nee, als je het niet kunt of wilt doen, hoeft je de vragen die de politie je stelt niet te beantwoorden. Als je het antwoord op de vraag die ze je stellen niet

weet, verzin het antwoord dan niet. Je hebt het recht om te zwijgen. Alles wat je zegt wordt opgetekend in een 'pv' (proces-verbaal) dat bij de verdere procedure gebruikt zal worden.

IK SPREEK NIET ZO GOED NEDERLANDS

Als je niet goed Nederlands verstaat of spreekt, kun je de hulp invoeren van een professionele tolk die je moedertaal spreekt of een andere taal die je goed spreekt. Het is belangrijk dat je alles begrijpt, dus aarzel niet om de politie of je advocaat om een tolk te vragen. Je hoeft niets te betalen voor zijn hulp!

KAN EN MOET IK EEN ADVOCAAAT RAADPLEGEN? IS HET GRATIS?

Ben je jonger dan 18 jaar (of was je jonger dan 18 op het moment van de feiten), dan moet er tijdens je verhoor altijd een advocaat aanwezig zijn. Het is een recht en je kunt het niet weigeren. Je hoeft er niet voor te betalen! De advocaat kan je vóór je verhoor ontmoeten en je tijdens het verhoor bijstaan. Je hebt het recht te vragen hem alleen te spreken. Zie pagina 8 voor meer informatie over hoe je een advocaat kan krijgen.

MAG IK VERTREKKEN?

Als je niet van je vrijheid beroofd bent, kun je het politiebureau verlaten wanneer je maar wilt, ook tijdens het verhoor. Als je niet weet of het wel of niet kan, vraag het dan aan je advocaat.

HOE LANG DUURT DE HECHTENIS?

Er kan een termijn verstrijken van maximaal 24 uur na je arrestatie of 48 uur in bepaalde uitzonderlijke situaties, maar in dat geval kun je je advocaat weer zien. Binnen deze termijn kan de politie je vrijlaten of je naar de jeugdrechter brengen. Na je ontmoeting met de rechter, keer je niet terug naar het politiebureau, je kunt worden vrijgelaten (met of zonder voorwaarden) of geplaatst (in een instelling, een pleeggezin of een GI, meer informatie over de GI's, zie pagina 20).

KAN IK NAAR DE DOKTER?

Ja, als je gearresteerd bent en je hebt medische hulp nodig, heb je daar gratis recht op. Aarzel niet om het aan de politie of je advocaat te vragen.

JE HEBT NOG ANDERE RECHTEN TIJDENS HET VERHOOR, BIJVOORBEELD:

Tijdens het verhoor kun je de politie vragen een andere persoon te ondervragen. Aan het eind van het verhoor kun je het proces-verbaal voorlezen of de politie vragen ze voor je te lezen en vragen sommige delen te veranderen. Onderteken het nooit zonder het eerst te lezen!



3. KAN IK EEN ADVOCAAT KRIJGEN? IS HET GRATIS?

KAN IK EEN ADVOCAAT KRIJGEN?

Ja! Ben je jonger dan 18 jaar (of was je jonger dan 18 ten tijde van het vermeende strafbare feit) en word je verdacht of beschuldigd van een strafbaar feit, dan heb je het recht op een advocaat in elke fase van de procedure.

- Je hebt het recht een advocaat te zien voordat je door de politie verhoord wordt en je advocaat moet tijdens het hele verhoor aanwezig zijn.
- Je hebt het recht om je advocaat te zien voor en tijdens elke ontmoeting met de jeugdrechter.

MOET IK VOOR DE ADVOCAAT BETALEN OF IS HET GRATIS?

Je hoeft niet te betalen en je ouders ook niet! Omdat je jonger dan 18 jaar bent (of ten tijde van de feiten jonger dan 18 was), heb je recht op gratis bijstand door een advocaat, die door de rechtshulpregeling betaald wordt.



IK HEB GEEN ADVOCAAT, HOE KAN IK ER EEN VINDEN?

Als je net gearresteerd bent, moet de politie een advocaat bellen om je bij te staan voor ze je kunnen ondervragen.

Als de politie je oproept voor verhoor of als je binnenkort een rechter moet ontmoeten, kun je bellen naar het “Bureau voor Juridische Bijstand” of ernaartoe gaan. Zij zullen een advocaat voor je zoeken: je vindt hun nummers op pagina 21.

IK DENK DAT IK AL EEN ADVOCAAT HEB, HOE KAN IK HEM BELLEN?

- Als je net gearresteerd bent, zal de politie contact opnemen met je advocaat als je zijn of haar naam of telefoonnummer kent. Als de politie hem niet kan bereiken, wordt een andere advocaat gebeld.
- Als je binnenkort naar een politiebureau moet voor verhoor of als je een rechter moet ontmoeten, kun je:
 - ☞ Rechtstreeks contact opnemen met je advocaat als je je zijn contactgegevens herinnert.
 - of
 - ☞ Als je het niet meer weet, kun je naar het Bureau voor Juridische Bijstand gaan of ze opbellen om je te helpen zoeken. Je vindt het nummer op pagina 21.

4. WIE IS MIJN ADVOCAAT? WAT IS ZIJN ROL?

JE ADVOCAAT VERTEGENWOORDIGT JOU, NIET JE OUDERS.

JE KAN JE ADVOCAAT VERTROUWEN. HIJ IS VERPLICHT OM ALLES WAT JE ZEGT GEHEIM TE HOUDEN.

JE ADVOCAAT MOET JE UITLEGGEN WAT JE RECHTEN ZIJN EN WAT ER TIJDENS DE PROCEDURE ZAL GEBEUREN.

JE ADVOCAAT MOET NAGAAN OF JE RECHTEN WORDEN GERESPECTEERD. ALS JE DENKT DAT DIT NIET HET GEVAL IS, KAN JE HET HEM ZEGGEN.



JE ADVOCAAT ZAL JE HELPEN JE VOOR TE BEREIDEN OP GESPREKKEN MET DE POLITIE OF DE RECHTER EN JE ADVIES GEVEN.

JE ADVOCAAT IS JE WOORDVOERDER: HIJ HELPT JE TE WETEN WAT JE TEGEN DE RECHTER WILT ZEGGEN EN HELPT JE HET TE ZEGGEN.

ALS JE EEN VRAAG HEBT, KUN JE HEM DIE STELLEN!

IN BELGIË WORDEN ADVOCATEN DIE KINDEREN EN JONGEREN VERTEGENWOORDIGEN HIER SPECIAAL VOOR OPGELEID.

WIE IS MIJN ADVOCaat?

Naam:

Hoe kan ik met hem in contact komen?

Telefoon-/WhatsApp-nummer:

Ander:

MAG IK VAN ADVOCaat VERANDEREN?

HET IS BELANGRIJK DAT JE MET JE ADVOCaat SAMENWERKT!

*MAAR JE HEBT HET RECHT VAN ADVOCaat TE VERANDEREN
ALS JE HEM NIET MEER VERTROUWT OF ALS JE EEN ERNSTIGE
REDEN HEBT OM ONTEVREDEN TE ZIJN OVER ZIJN WERK.*

*ALS JE VAN ADVOCaat WILT VERANDEREN, MOET JE CONTACT
OPNEMEN MET HET BUREAU VOOR JURIDISCHE BIJSTAND
DAT JE ADVOCaat IN EERSTE INSTANTIE AANSTELDE (JE VINDT
HUN TELEFOONNUMMER OP PAGINA 21).*



5. WIE IS WIE?

PRESENTATIE VAN DE VERSCHILLENDE PROFESSIONALS DIE JE KUNT ONTMOETEN

4 PROFESSIONALS DIE JE KUNT ONTMOETEN



De politie: Ze kan je vragen stellen tijdens een verhoor, je onder bepaalde omstandigheden fouilleren, of zelfs je huis bezoeken of doorzoeken. De politie kan je ook arresteren en op het politiebureau in hechtenis nemen. Ze moeten je op de hoogte brengen van je rechten en de procedure.

De Procureur: Zijn rol is de richting van je zaak te bepalen op basis van de informatie die de politie hem geeft. Na een gesprek met jou en wat onderzoek, kan hij je voor de jeugdrechter sturen. Hij zal hem maatregelen voorstellen die moeten worden opgelegd.



De jeugdrechter: Zijn rol is je te beschermen en op te voeden. Je zult hem regelmatig in zijn kantoor ontmoeten. Bij elk van deze ontmoetingen kan hij maatregelen nemen of deze vernieuwen (zoals plaatsing in een GI, begeleiding door de SDJ, enz.) Na enige tijd, soms enkele maanden, oordeelt hij of je schuldig bent of niet en welke verdere maatregelen genomen moeten worden. (Voor meer informatie over de procedure, zie pagina 16-17)

De advocaat: Zijn rol is je gedurende de hele procedure te begeleiden en te adviseren. Je advocaat is je woordvoeder, je kunt hem vertrouwen! Meer informatie over de advocaat vind je op pagina 10.



ANDERE MENSEN OF DIENSTEN DIE JE ZOU KUNNEN ONTMOETEN



De tolk: Als je niet goed Nederlands spreekt, heb je recht op een professionele tolk die je gesprekken met de politie, de rechter, je advocaat enz. vertaalt. Dit is gratis.

SDJ (Sociale dienst jeugdrechtsbank): Zijn rol is tweeledig:

- vóór de beslissing van de rechter: hij schrijft de rechter om hem te vertellen welke maatregel in jouw situatie het meest geschikt zou zijn;
- na de beslissing van de rechter: hij past de door de rechter besliste maatregel toe (zie pagina 19)



CIG (Centrum integrale gezinszorg): Als de jeugdrechter beslist dat je bij je familie mag blijven, kan deze dienst je begeleiden, zodat alles vlot verloopt.

OVBJ (Organisatie voor bijzondere jeugdzorg): Als de rechter beslist dat je niet bij je familie kunt blijven wonen, is deze dienst er verantwoordelijk voor je te helpen, of je nu in een pleeggezin, een instelling of alleen gaat wonen.



Je ouders of wettelijke voogd : moeten vanaf het begin van de procedure, d.w.z. op het moment van je arrestatie of verhoor door de politie, op de hoogte gebracht worden. Als je schade veroorzaakt hebt, zullen ze daarvoor moeten betalen. Zij hebben ook het recht om zich door een advocaat te laten bijstaan, indien zij dat wensen.



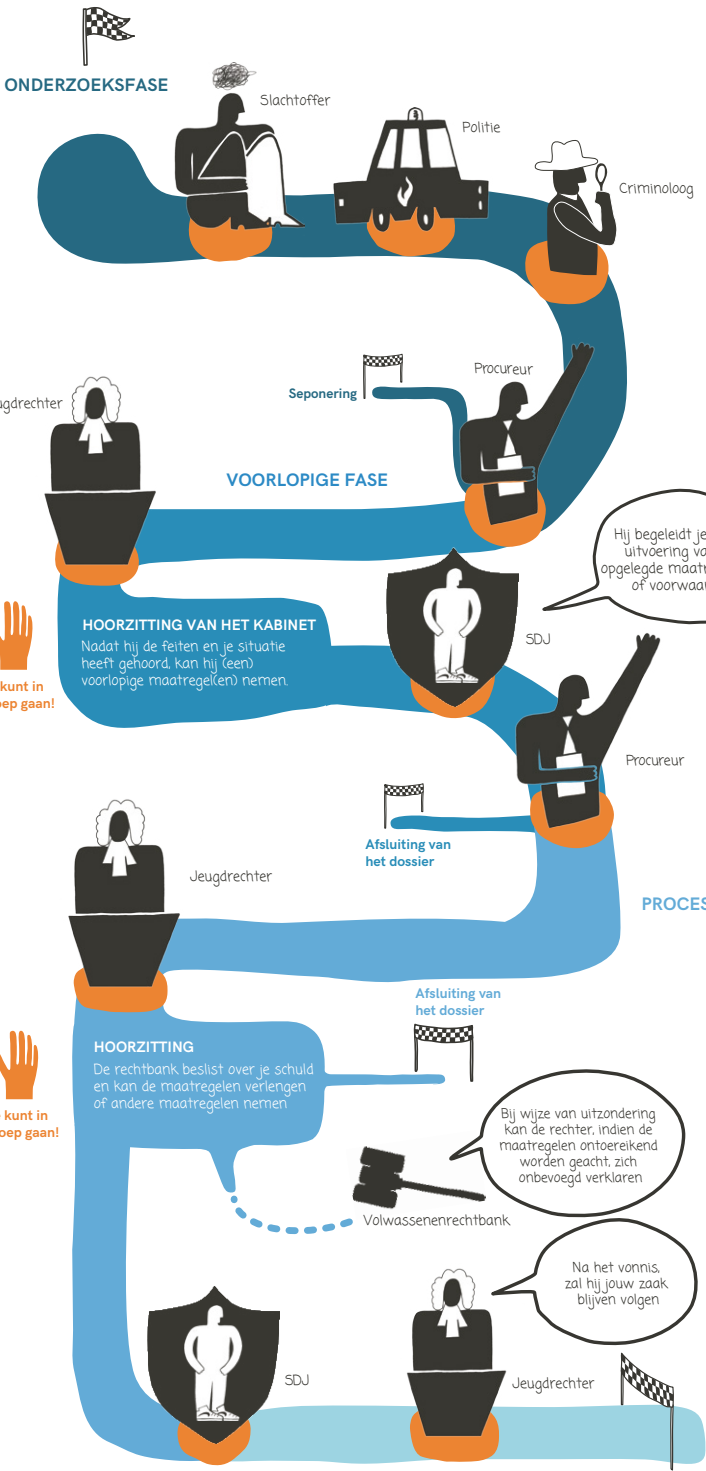
6. WAT KAN ER VERVOLGENS GEBEUREN?

PRESENTATIE VAN DE PROCEDURE

BETEKENIS VAN DE ACRONIEMEN:

SDJ: Sociale dienst jeugdrechtbank





 Je kunt in beroep gaan!

 Je kunt in beroep gaan!

UITLEG VAN HET SCHEMA

1) HET ONDERZOEK

In deze eerste fase ontmoet je de politie. Je advocaat zal bij elk gesprek met de politie aanwezig moeten zijn. Daarna krijg je de gelegenheid de criminoloog te ontmoeten die met de procureur samenwerkt, en daarna de procureur. Dit is een gesprek van een uur tussen jou, je ouders, je advocaat en de criminoloog. De criminoloog kan je uitleggen wat de volgende stappen in de procedure zijn en welke mogelijkheden je hebt. Als je voldoet aan de voorwaarden die hij stelt, hoef je misschien niet voor de rechter te komen.

2) DE VOORLOPIGE FASE

Je ontmoet de jeugdrechter in zijn kantoor* in het Gerechtsgebouw. Op deze eerste hoorzitting hoort de rechter over de feiten van de zaak en je persoonlijke situatie (op school, met je familie, vrienden, enz.). Hij zal ook jouw advocaat aan het woord laten.

Vervolgens kan hij “voorlopige maatregelen” nemen, zoals: plaatsing in een GI, bemiddeling, oplegging van een avondklok, verbod om iemand te zien...

Als je rechter besluit zulke maatregelen te nemen, word je gevolgd door de SDJ (Sociale dienst jeugdrechtbank) die je zal begeleiden.

* het kantoor van de rechter wordt “kabinet” genoemd

3) DE FASE VAN HET VONNIS EN HET VERVOLG

Je ontmoet de rechter opnieuw, maar deze keer in de rechtszaal, met de procureur, eventuele getuigen, je advocaat, je ouders en soms de slachtoffers. Dit is het moment waarop de jeugdrechter zal oordelen of je schuldig bent of niet. Hij kan dan besluiten dat verdere actie niet nodig is of je nieuwe maatregelen opleggen (zie pagina 19).

De SDJ begeleidt je dan bij de uitvoering van de maatregelen en de jeugdrechter bekijkt je situatie daarna opnieuw.

Als je niet aan de door de rechter bevolen maatregel(en) voldoet, ga je terug naar de rechter en riskeer je verdere sancties.

... weet je niet zeker waar je staat of je de procedure begrijpt? Aarzel niet om je advocaat te vragen het je nog eens uit te leggen!

7. WAT BETEKENT ... ?

WOORDENBOEK

ALS MISDRIJF OMSCHREVEN FEIT

Een “misdrijf” plegen is iets doen dat bij wet verboden is en kan leiden tot bestraffing door de strafrechter. Voor minderjarigen hebben we het over een “feit” dat, indien gepleegd door een volwassene, een misdrijf zou zijn. Omdat een minderjarige hiervoor niet als een volwassene gestraft zal worden, zal de jeugdrechter “maatregelen” opleggen. Zo is een diefstal door een minderjarige “een als misdrijf omschreven feit”, terwijl een diefstal door een volwassene “een misdrijf” is.

HERSTELRECHTELIJK AANBOD, HET VOORBEELD VAN BEMIDDELING

De Parketcriminoloog, de Procureur of de Rechter kunnen een “herstelrechtelijke” maatregel voorstellen, je kunt er ook om vragen. Er zijn verschillende van dergelijke maatregelen, die er allemaal op gericht zijn dat degenen die bij een misdrijf betrokken zijn (dader, slachtoffer, gemeenschap) samen beslissen wat er met het misdrijf en de gevolgen ervan moet gebeuren. Bemiddeling is er daar één van. Het brengt de dader en het slachtoffer samen, die rechtstreeks of onrechtstreeks kunnen communiceren met de hulp van een neutrale en onpartijdige bemiddelaar.

BESCHERMINGS- EN OPVOEDINGSMAATREGELEN

De Jeugdrechter kan je “beschermende en opvoedkundige maatregelen” opleggen. Ze zijn erop gericht je te helpen je gedrag te verbeteren en je te helpen beter in de maatschappij te leven. Ze kunnen “voorlopig” zijn, dat wil zeggen dat ze je worden opgelegd vóór de rechtszitting of dat ze je worden opgelegd door de rechter als hij je schuldig acht. Deze maatregelen vervangen bijvoorbeeld de boete of de gevangenisstraf die een rechter aan een volwassene zou opleggen. Zo kan hij je bijvoorbeeld het volgende opleggen:

- Een berisping,
- Een positief project (alleen op vrijwillige basis)
- Bepaalde voorwaarden te respecteren, zoals: een avondklok, een bepaalde plaats of persoon niet bezoeken, gemeenschapsdienst doen...,
- Een herstelrechtelijk aanbod: ofwel een bemiddeling met het slachtoffer, ofwel een groepsconsult (de rechter kan je dit niet opleggen, je moet ermee instemmen),
- Een ambulante maatregel: begeleiding door een gespecialiseerde dienst, zoals een verslavingseenheid of een dienst psychologie,
- Een plaatsing in een GI (zie *hieronder*).

GI (GEMEENSCHAPSINSTELLING)

Minderjarigen kunnen niet samen met volwassenen opgesloten worden, dus kunnen rechters besluiten hen in een Gemeenschapsinstelling te plaatsen. Ze worden dus in een gesloten omgeving geplaatst (het is niet mogelijk er weg te gaan) voor een door de rechter bepaalde periode (die kan gaan van 1 maand tot meerdere jaren). Een plaatsing in een GI moet een van de laatste maatregelen zijn die de rechter overweegt, voor hij dat doet moet hij kijken of een andere oplossing mogelijk is.

UITHANDENGEVING

Uithandengeving is de mogelijkheid voor de jeugdrechter om te besluiten je zaak voor te leggen aan een andere rechtbank, die je als een volwassene zal beoordelen. Dit kan alleen als je ten tijde van de feiten waarvan je beschuldigd wordt minstens 16 jaar oud was en:

- De jeugdrechter vindt dat de andere maatregelen die hij kan bevelen niet geschikt zijn voor jouw situatie,
- De rechter liet je een sociaal en medisch-psychologisch onderzoek ondergaan om je persoonlijkheid, je maturiteit en je omgeving te beoordelen,
- Je hebt al in een GI gezeten voor een ander feit waarvoor je al veroordeeld bent,
- Het feit waarvan je beschuldigd wordt is een zeer ernstig feit.

8. NUTTIGE CONTACTEN

Als minderjarige heb je rechten. Je kunt hulp krijgen van gespecialiseerde diensten om juridische of sociale bijstand te krijgen:

BUREAU VOOR JURIDISCHE BIJSTAND (BJB):

Als je een advocaat nodig hebt, kun je er gratis om vragen. Neem contact op met het dichtstbijzijnde Bureau voor Juridische Bijstand om een aanvraag in te dienen: <https://www.advocaat.be/vlaamse-balies>

Balie Antwerpen

Tél : 03 260 72 80

Mechelen

Tél : 015 26 11 42

Turnhout

Tél : 014 42 44 65

Balie Limburg

Hasselt

Tél : 011 37 98 85

Tongeren

Tél : 012 74 74 96

Balie Leuven

Tél : 016 21 45 45

Balie Brussel

Tél : 02 519 84 68

Balie Gent

Tél : 09 234 56 27

Balie Oudenaarde

Tél : 055 33 16 49

Balie West-Vlaanderen

Tél : 050 34 97 20

Balie Dendermonde

Tél : 052 21 71 83

Aalst

Tél : 053 70 74 31

Sint- Niklaas

Tél : 03 766 83 30

Je kunt ook contact opnemen met de **Orde van Vlaamse Balies (OVB)** om een advocaat te krijgen, hun website: www.advocaat.be, per email info@advocaat.be, of per telefoon +32 2 227 54 70

tZitemzo: Als je moeilijkheden hebt of vragen over je rechten, kun je contact opnemen met tZitemzo. Zij kunnen je gratis en anoniem helpen. Hier is hun website waar je hun openingstijden en e-mail kunt vinden of met hen kunt chatten: <https://www.tzitemzo.be>

Kinderrechtencommissariaat: Als je wilt klagen dat je rechten niet gerespecteerd zijn, op school, door de sociale dienst, door de jeugdzorg of dat de advocaat je niet goed vertegenwoordigd heeft, kun je een klacht indienen bij de klachtendienst van het Kinderrechtencommissariaat. Je vindt alle nodige informatie op deze website: <https://www.kinderrechten.be/jongeren>

Depotnummer bij de Koninklijke Bibliotheek van België:
D/2021/14.132/7. ISBN: 978-2-931126-13-4

LA CHILD

De structuur van dit document is in het Engels ontwikkeld in het kader van het LA Child-project, gecoördineerd door het Law Institute of the Lithuanian Centre for Social Sciences, Defence for Children International (DCI) - België en het Centre for Integrated Legal Services and Practices (Albanië).

Dit document is aangepast voor Nederlandstalig België en werd ontwikkeld door Defence for Children International Belgium.

Wij danken Ulrike Cerulus, Sarah Everard en Erik Van der Mussele, leden van de Orde van Vlaamse balies (OVB) voor hun waardevolle hulp en inzichtelijke bijdragen.



Dit project werd gefinancierd door het Justitieprogramma van de Europese Unie (2014 – 2020).

